

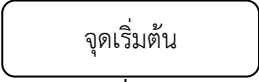
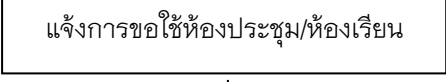
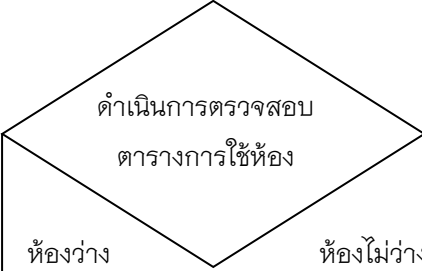
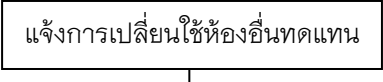
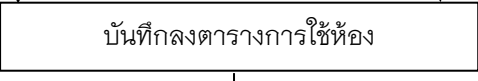
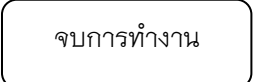
การให้บริการขอ User Account ในการใช้งาน Internet

ผู้รับผิดชอบ	แผนภูมิสายงาน Flow chart	ขั้นตอน/วิธีดำเนินการ	ระยะเวลาดำเนินการ
นักวิชาการ คอมฯ	จุดเริ่มต้น	เริ่มต้น	
ผู้ใช้งาน	↓ ผู้ขอ (User)แจ้งการขอใช้งาน	ผู้ขอ (User)แจ้งการขอใช้งาน	1 นาที
ผู้ใช้งาน	↓ ผู้ขอกรอกแบบฟอร์มการขอใช้บริการ User	ผู้ขอกรอกแบบฟอร์มการขอใช้บริการ User Account	5 นาที
นักวิชาการ คอมฯ	↓ เสนอผู้บริหารคณะลงนามในแบบฟอร์ม	นักวิชาการคอมฯเสนอผู้บริหารคณะลงนามในแบบฟอร์ม	10-15 นาที
นักวิชาการ คอมฯ	↓ ส่งแบบฟอร์มให้ CITCOMS (โดยการสแกนแล้วส่งอีเมล)	นักวิชาการคอมฯส่งแบบฟอร์มให้ CITCOMS (โดยการสแกนแล้วส่งอีเมล)	5 นาที
นักวิชาการ คอมฯ	↓ CITCOMS ตอบรับ และ Generate new user	CITCOMS ตอบรับ และ Generate new user ส่งมาที่อีเมลผู้ขอใช้	20 นาที
ผู้ใช้งาน	↓ ผู้ขอกรอกยืนยันในระบบ <a href="http://intra.up.ac.th/account/wfrmLoginNewRegister.aspx">http://intra.up.ac.th/account/wfrmLoginNewRegister.aspx</a>	ผู้ขอกรอกยืนยันในระบบ <a href="http://intra.up.ac.th/account/wfrmLoginNewRegister.aspx">http://intra.up.ac.th/account/wfrmLoginNewRegister.aspx</a>	10 นาที
CITCOMS	↓ CITCOMS ตรวจสอบและเปิดการใช้งาน	CITCOMS ตรวจสอบและเปิดการใช้งาน	10 นาที
นักวิชาการ คอมฯ	↓ จุดเสร็จสิ้น	เสร็จสิ้น	

## ขั้นตอนการคืนเครื่องคอมพิวเตอร์ Notebook

ผู้รับผิดชอบ	แผนภูมิสายงาน Flow chart	ขั้นตอน/วิธีดำเนินการ	ระยะเวลา ดำเนินการ
ผู้ดูแล	<div style="border: 1px solid black; border-radius: 15px; padding: 5px; width: fit-content; margin: 0 auto;">จุดเริ่มต้น</div>	เริ่มต้น	
ผู้ขอใช้	<div style="text-align: center;">↓</div> <div style="border: 1px solid black; padding: 5px; width: fit-content; margin: 0 auto;">แจ้งการคืนเครื่องคอมพิวเตอร์</div>	ผู้ขอใช้แจ้งการคืนเครื่องคอมพิวเตอร์ Notebook	3 นาที
ผู้ดูแล	<div style="text-align: center;">↓</div> <div style="border: 1px solid black; padding: 5px; width: fit-content; margin: 0 auto;">ตรวจเช็คอุปกรณ์ก่อนคืน</div>	ตรวจเช็คอุปกรณ์ก่อนทำการคืน	5 นาที
ผู้ขอใช้	<div style="text-align: center;">↓</div> <div style="border: 1px solid black; padding: 5px; width: fit-content; margin: 0 auto;">ลงบันทึกคืนเครื่องคอมพิวเตอร์</div>	ผู้ขอใช้งานลงบันทึกการขอใช้ในสมุดบันทึก	3 นาที
ผู้ดูแล	<div style="text-align: center;">↓</div> <div style="border: 1px solid black; border-radius: 15px; padding: 5px; width: fit-content; margin: 0 auto;">จบการทำงาน</div>	เสร็จสิ้น	

ขั้นตอนการขอใช้ห้องประชุม 1,2/ห้องเรียน SC 1101

ผู้รับผิดชอบ	แผนภูมิสายงาน Flow chart	ขั้นตอน/วิธีดำเนินการ	ระยะเวลา ดำเนินการ
ผู้ดูแลห้อง ประชุม		เริ่มต้น	
ผู้ขอใช้งาน		ผู้ใช้งานแจ้งการขอใช้ห้องประชุม/ ห้องเรียน	5 นาที
ผู้ดูแลห้อง ประชุม		ดำเนินการตรวจสอบตารางการ ใช้ห้อง <u>กรณีที่ ห้องว่าง</u> บันทึกบันทึกกลางตารางการใช้ห้อง ประชุม 1,2/ห้องเรียน SC 1101 <u>กรณีที่ ห้องไม่ว่าง</u> ผู้ดูแลห้องประชุมดำเนินการหา ห้องอื่นทดแทน	10 นาที
ผู้ดูแลห้อง ประชุม		ผู้ดูแลห้องประชุมดำเนินการหา ห้องอื่นทดแทน	5 นาที
ผู้ดูแลห้อง ประชุม		ผู้ดูแลห้องประชุมบันทึกกลางตาราง การใช้ห้องประชุม ผู้ขอใช้งานสามารถตรวจสอบ ห้องที่ดำเนินการจองได้ทาง เว็บไซต์	10 นาที
ผู้ดูแลห้อง ประชุม		เสร็จสิ้น	

## ขั้นตอนการขอใช้คอมพิวเตอร์ Notebook

ผู้รับผิดชอบ	แผนภูมิสายงาน Flow chart	ขั้นตอน/วิธีดำเนินการ	ระยะเวลา ดำเนินการ
ผู้ดูแล	<div style="border: 1px solid black; border-radius: 15px; padding: 5px; width: fit-content; margin: 0 auto;">จุดเริ่มต้น</div>	เริ่มต้น	
ผู้ขอใช้	<div style="border: 1px solid black; padding: 5px; width: fit-content; margin: 0 auto;">แจ้งการขอใช้คอมพิวเตอร์ Notebook</div>	ผู้ขอใช้แจ้งการขอใช้คอมพิวเตอร์ Notebook	3 นาที
ผู้ดูแล	<div style="border: 1px solid black; width: 100px; height: 100px; margin: 0 auto; position: relative;"> <div style="position: absolute; top: 50%; left: 50%; transform: translate(-50%, -50%);">                     ตรวจสอบคอมพิวเตอร์ Notebook                 </div> </div>	ดำเนินการตรวจสอบ คอมพิวเตอร์ Notebook <u>กรณีที่ คอมพิวเตอร์ว่าง</u> ลงบันทึกการขอใช้ในสมุดบันทึก <u>กรณีที่ คอมพิวเตอร์ไม่ว่าง</u> แจ้งผู้ขอใช้บริการ	10 นาที
ผู้ดูแล	<div style="border: 1px solid black; padding: 5px; width: fit-content; margin: 0 auto;">แจ้งผู้ขอใช้</div>	แจ้งผู้ขอใช้บริการ	5 นาที
ผู้ขอใช้	<div style="border: 1px solid black; padding: 5px; width: fit-content; margin: 0 auto;">ลงบันทึกการขอใช้</div>	ผู้ขอใช้งานลงบันทึกการขอใช้ในสมุดบันทึก	5 นาที
ผู้ขอใช้	<div style="border: 1px solid black; padding: 5px; width: fit-content; margin: 0 auto;">ตรวจเช็คอุปกรณ์ก่อนนำไปใช้</div>	ตรวจเช็คอุปกรณ์ก่อนนำไปใช้	3 นาที
ผู้ดูแล	<div style="border: 1px solid black; border-radius: 15px; padding: 5px; width: fit-content; margin: 0 auto;">จบการทำงาน</div>	เสร็จสิ้น	